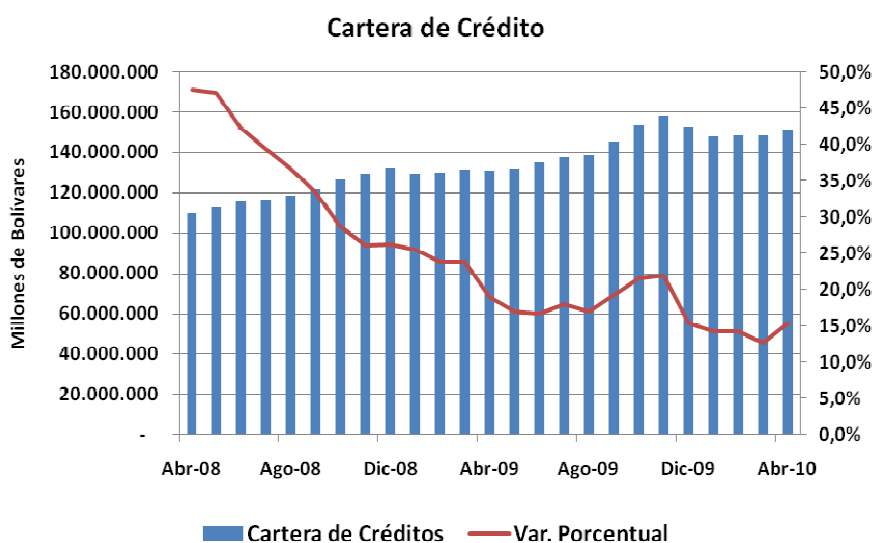


Coyuntura Semanal

Estudios Económicos y Legales

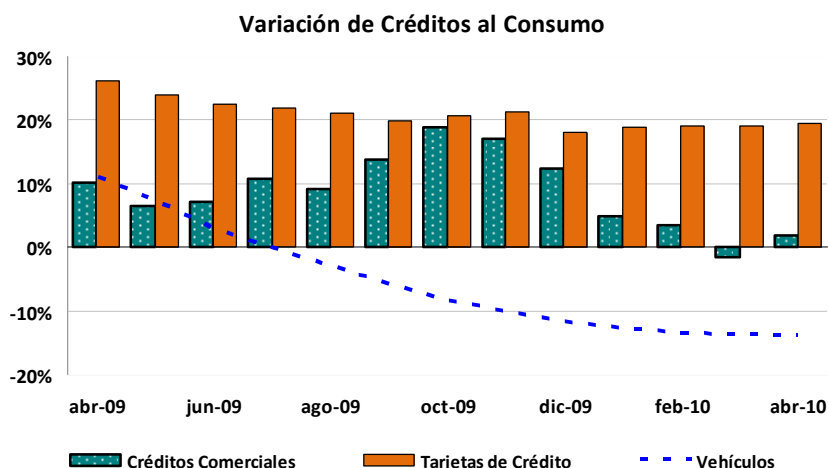
SECTOR INTERNO

De acuerdo con información suministrada por la Superintendencia de Bancos (SUDEBAN), la cartera de créditos neta al cierre del mes de abril de 2010 se situó en 150.826.949 millones de Bs. Esta cifra es prácticamente similar con respecto al mes anterior, pero al ser comparada con la de abril del 2009 muestra un aumento de 15,4%, que representa una caída en términos reales.



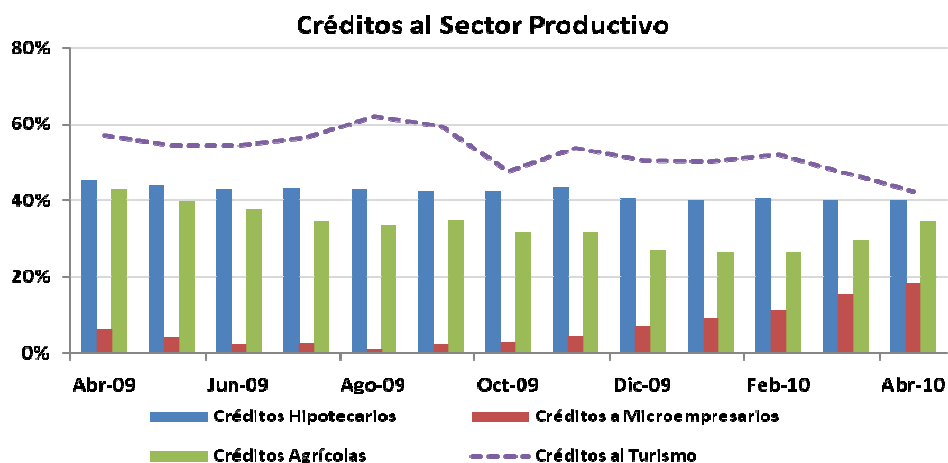
Fuente: Superintendencia de Bancos. Cálculos Gerencia de Estudios Económicos y Legales.

Segmentando la cartera de crédito en consumo e inversión, podemos notar que los créditos orientados al sector comercial y consumo tienen una participación de 57,3% sobre la cartera total, la cual ha venido disminuyendo ya que hace un año se encontraba en 65,3%. Dentro de esta cartera el sector que tiene mayor peso son los créditos comerciales con 64,23%, aunque ha presentado una caída con respecto a años anteriores. Por su parte, los consumos con tarjeta de crédito se han estabilizado desde inicios de año, luego de caer por más de dos años seguidos.



Fuente: Superintendencia de Bancos. Cálculos Gerencia de Estudios Económicos y Legales.

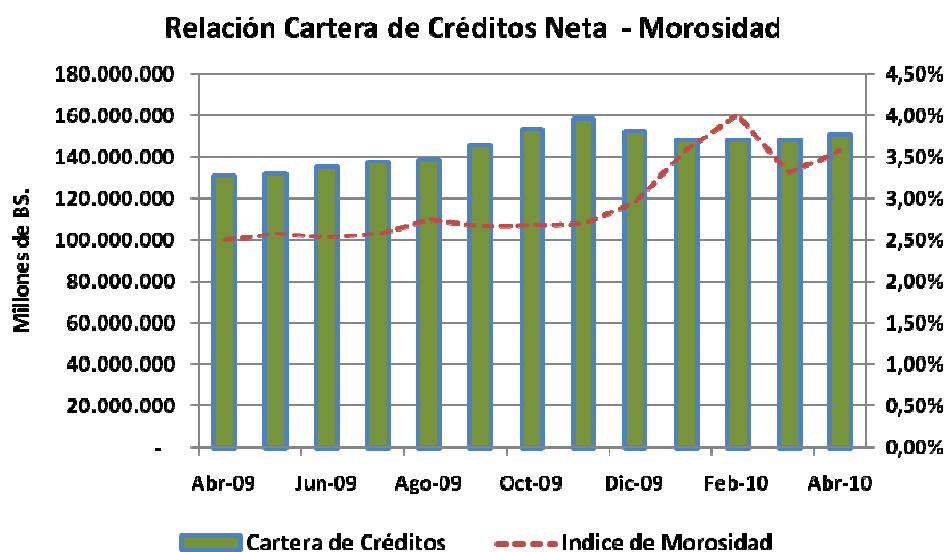
Por su parte, los créditos destinados al sector productivo de la economía que representan el 42,7% de la cartera total, han aumentado su participación principalmente por los aumentos en los montos asignados a los créditos agrícolas y a los créditos dirigidos a microempresarios, los cuales son superiores en 34,7% y en 18,3% respectivamente en comparación a los créditos del mes de abril de 2009.



Fuente: Superintendencia de Bancos. Cálculos Gerencia de Estudios Económicos y Legales.

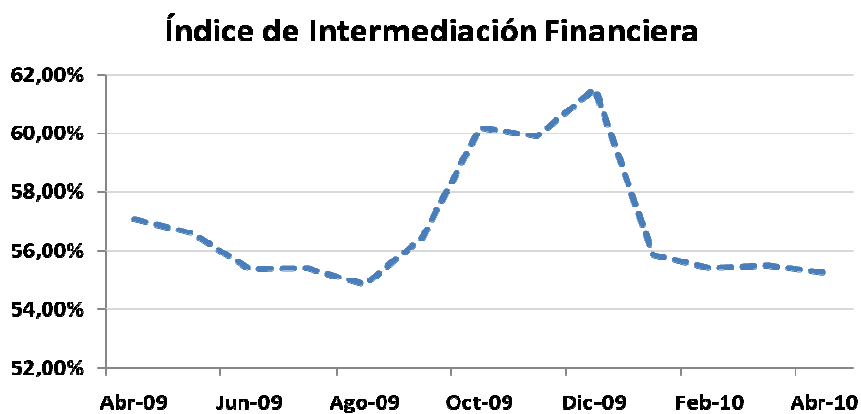
La obligatoriedad de dirigir recursos hacia determinados segmentos, y el deterioro de la actividad económica en general, generan mayor morosidad y la necesidad de aumentar las provisiones en el sistema bancario. En efecto, la provisión para créditos dudosos en abril registró un incremento de 92,9% con respecto al mismo mes del año pasado, con lo cual su peso en la cartera de créditos se ha venido incrementando progresivamente desde el 2007 (2,2%) hasta 5,6%. Por su parte, el índice de

morosidad que es uno de los indicadores más utilizados para medir el riesgo de una cartera crediticia este mes estuvo en 3,57%, el cual ha venido aumentando progresivamente en el último año ya que en abril del año pasado se ubicaba en 2,5%.



Fuente: Superintendencia de Bancos. Cálculos Gerencia de Estudios Económicos y Legales.

Analizando el comportamiento del índice de intermediación financiera, que mide la actividad propia de otorgamiento de créditos, muestra tendencia a la baja, y actualmente se ubica en 55,3%, menor al de abril del año pasado (57,1%).



Fuente: Superintendencia de Bancos. Cálculos Gerencia de Estudios Económicos y Legales.

SECTOR EXTERNO**CESTA PETROLERA VENEZOLANA**

	Al 14/05	Al 21/05	Var. %
Precio promedio semana (USD / b)	68,49	62,88	-8,19%
Precio promedio anual (USD / b)	71,91	71,29	-0,86%

Fuente: Ministerio del Poder Popular para la Energía y Petróleo, cálculos Gerencia de Estudios Económicos y Legales

RESERVAS INTERNACIONALES

	Al 14/05	Al 20/05	Var. %
Reservas Int. Millones USD	27.831	27.445	-1,39%

Fuente: Banco Central de Venezuela (BCV), cálculos Gerencia de Estudios Económicos y Legales