

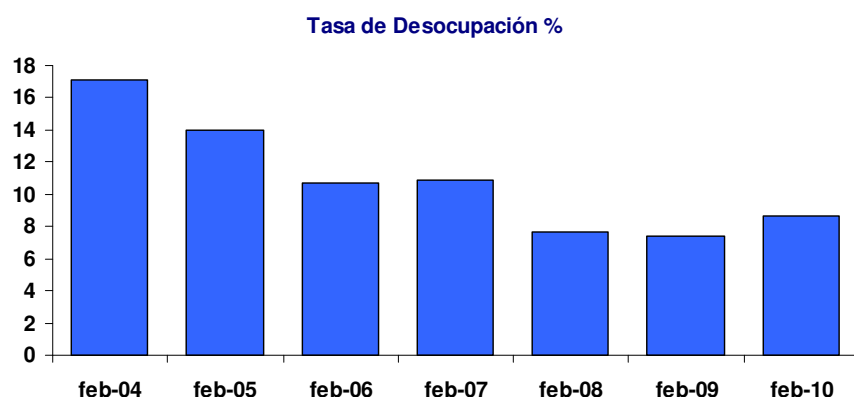
Coyuntura Semanal

Estudios Económicos y Legales

SECTOR INTERNO

EMPLEO AL MES DE FEBRERO

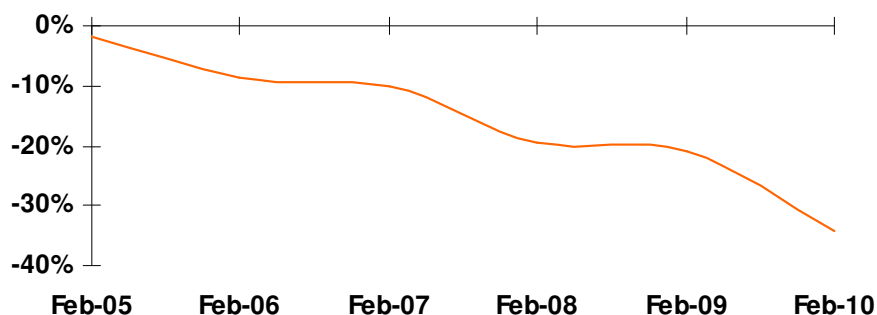
De acuerdo con información suministrada por el INE, el número de desocupados al mes de febrero aumentó en 190.523 trabajadores, con lo cual el total de desempleados alcanzó 1.117.568 personas. Ello representa una tasa de desocupación del 8,6%, superior a la del mes homólogo del año anterior.



Fuente: Instituto Nacional de Estadística (INE)

Por otra parte, en los últimos meses se ha podido observar una caída en el número de patronos y empleadores que representan a la masa de trabajadores del país. Para el mes de febrero de 2010 esta clasificación disminuyó en 17% con respecto al mismo mes del año anterior: El INE reporta un total de 356.507 empleadores o patronos de los cuales 76.703 pertenecen al sector formal y 278.804 al sector informal, siendo estos últimos los más afectados ya que de la caída en el número de patronos, de 72.839, la cantidad que pertenecían al sector informal era de 63.407. Al comparar con el año 2005, la caída acumulada llega casi al 40%, como se observa en la gráfica. La tendencia refleja que se ha incrementado su ritmo decreciente de forma acelerada en los años recientes, debido en gran parte a la recesión por la que atraviesa la economía.

Empleadores y Patronos del Sector Privado

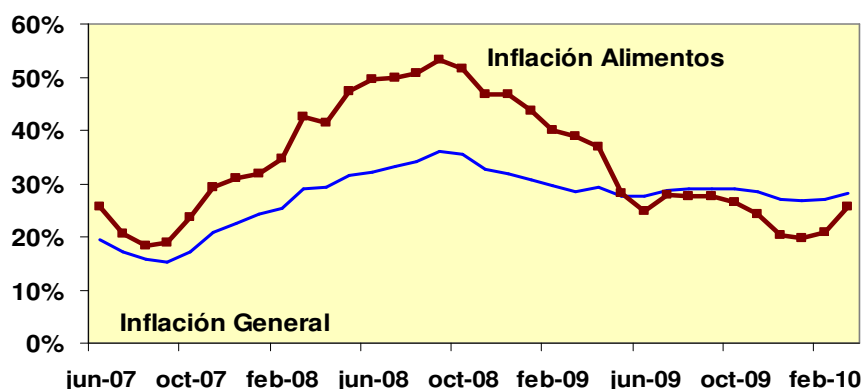


Fuente: Instituto Nacional de Estadística (INE). Variación acumulada respecto al año 2005.

INFLACION DE MARZO Y PERSPECTIVAS

El Banco Central de Venezuela (BCV) anunció una inflación de 2,4% medida a través del Índice Nacional de Precios al Consumidor (INPC), con lo cual acumula 26,2% durante los últimos 12 meses. Entretanto, el Índice del Área Metropolitana de Caracas (IPC) mostró igual tasa mensual de inflación, acumulando 28,2% en el año. En las cifras destaca un alza de 4,0% en el Grupo Alimentos, que ha aumentado durante el 2010 por encima de la inflación total.


TASA ANUALIZADA DE INFLACION IPC %



Fuente: Banco Central de Venezuela (BCV), cálculos Gerencia de Estudios Económicos y Legales

Este nuevo repunte da al traste con los anuncios de meses anteriores en que se intentaba mostrar éxito en la lucha contra la inflación. De hecho, Venezuela mantiene una de las mayores tasas del mundo en medio de una recesión importante, mientras que gran parte de los países ya muestran signos importantes de recuperación económica con baja inflación.

Los pronósticos de CEPAL y cálculos propios revelan el desacoplamiento entre nuestro país y el resto del mundo, pese a que en el peor de los casos, Venezuela recibirá este año unos USD 70-75 mil millones por petróleo.

Variable (%)	2009	2010	
PIB Mundo	-2,2	2,5	
PIB América Latina	-1,8	4,1	
PIB Venezuela	-3,3	-2/- 4?	
Inflación Mundo	Cerca 0	1,5	
Inflación América Latina	4,5	---	
Inflación Venezuela	25,1	30 /35?	

Fuente: CEPAL, Banco Mundial

CESTA PETROLERA VENEZOLANA

	Al 02/04	Al 09/04	Var. %
Precio promedio semana (USD / b)	73,48	76,37	3,93 %
Precio promedio anual (USD / b)	70,76	71,14	0,54%

Fuente: Ministerio del Poder Popular para la Energía y Petróleo, cálculos Gerencia de Estudios Económicos y Legales

RESERVAS INTERNACIONALES

	Al 31/03	Al 08/04	Var. %
Reservas Int. Millones USD	29.357	29.060	-1,01%

Fuente: Banco Central de Venezuela (BCV), cálculos Gerencia de Estudios Económicos y Legales